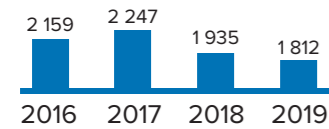


## ENERGI

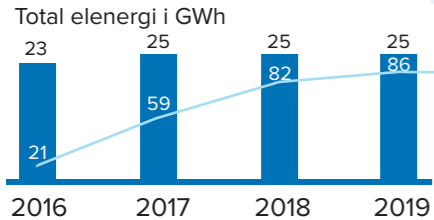
**Mål 2020:** Den totala energiförbrukningen ska minska med 20% i relation till omsättning.

**Energi**  
Total energi 2019 **39** GWh

**Energi**  
Total energi kWh/MSEK omsättning



**Elenergi**  
Total elenergi i GWh



**23** LADDSTATIONER

Andel förnybar elenergi i %



## KOMPETENS

**Mål 2020:** 100% ska ha genomgått utbildningen The Code. 10% ökning av genomsnittligt ordervärde.

"The Code"

Status 2016–2019  
**56%**  
Mål 2020: 100%

Genomsnittligt ordervärde

Status 2017–2019  
Ökat med  
**3,7%**  
Mål: Öka 10%

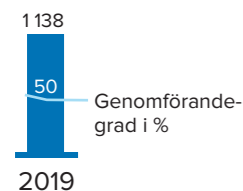
Förståelsen hos säljorganisationen är viktig för hur ett högre ordervärde påverkar en klimateffektiv leverans i med ökad fyllnadsgrad, mindre förpackningsmaterial och högre leverans kvalitet.

## MEDARBETAR-ENGAGEMANG

**Mål 2020:** I medarbetarundersökning bland personal ska arbetsglädje ha index 73.

**Antal genomförda Ständiga förbättringar**

Ahlsells logistikcentrum i Hallsberg



Arbetsglädje

Status 2016–2019  
Index  
**70**  
Mål 2020: Index 73

## HÅLLBARA INNOVATIONER

**Mål 2020:** Lansera 10 produkter och tjänster för ökad hållbarhet varje år.

**15**  
2019

På vår hemsida kan du läsa mer om det ständiga arbetet med att utveckla hållbara produkter och tjänster. Samt ta del av det senaste årets lanseringar. [www.ahlsell.se/Om-Ahlsell/hallbarhet](http://www.ahlsell.se/Om-Ahlsell/hallbarhet)

## Resumé & status Ahlsell Sverige 2019

Under 2019 har vi växlat upp arbetet med att minska vår miljöpåverkan. Viktiga steg har varit att sätta långsiktiga mål för att reducera vår klimatpåverkan samt att anta bygg och anläggningsbranschens Färdplan för att nå netto noll-utsläpp senast 2045. Vårt arbete med att ständigt effektivisera transporter, ställa krav på miljövänligare lösningar och övergång till förnyelsebar energi har redan minskat vårt klimatavtryck med 31% sedan 2016.

Vi har även tagit nytta på de mål där vi varit som svagast och lyckats minska energianvändningen med ytterligare 6 procentenheter från föregående år. Avfall- och återvinning mål följs nu upp kvartalsvis på ledningsnivå.

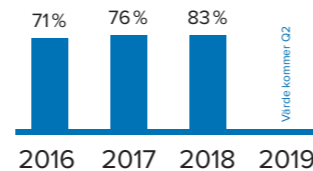
Under året nådde vi målet att följa upp 50% av inköpsvärdet ur ett hållbarhetsperspektiv, och införde ett sätt att mäta hållbarhetsrisker i värdekedjan för våra egna produkter.

All data är beräknat med 2016 som indexår. Målar är 2020.

## TRANSPORT

**Mål 2020:** Transporternas miljöpåverkan ska minska med 20% i relation till omsättning.

**Lastbilar med Euroklass 5 eller bättre**



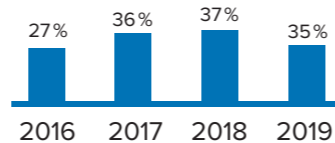
**Tjänsteresor i ton CO<sub>2</sub>e**



Status 2016–2019  
Ökat med  
**7%**  
Mål 2020: Minska 20%

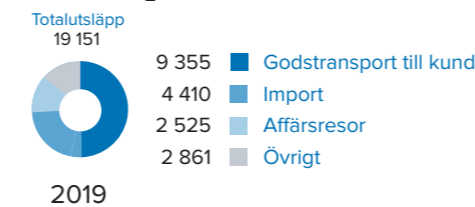
Ökning beror till största del på högre kvalitet på rapporterad data.

**Andel förnybart bränsle i lastbilstransporterna**



Nedgång beror på åkeriernas brist på förnybart bränsle.

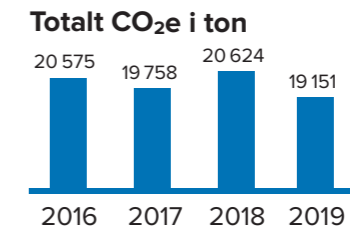
**Transporten andel av totala CO<sub>2</sub>e i ton**



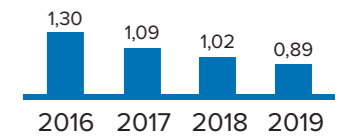
## UTSLÄPP CO<sub>2</sub>e

**Mål 2020:** Minska CO<sub>2</sub>e-utsläppen med 20% i relation till omsättning.

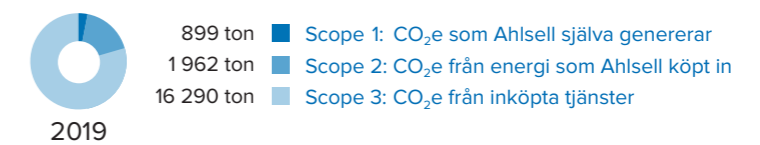
Status 2016–2019  
Minskat med  
**31%**  
Mål 2020: Minska 20%



**Ton CO<sub>2</sub>e/MSEK omsättning**



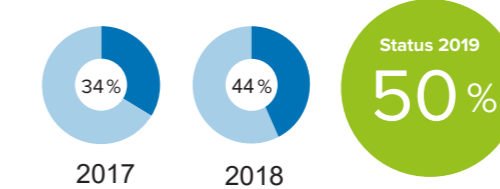
**Fördelning av CO<sub>2</sub>e enl GRI**



## ANSVARSFULLA INKÖP

**Mål 2020:** 50% av inköpt värde hos våra leverantörer ska följas upp enligt kraven i uppförandekoden.

**Uppföljt värde hos leverantörer (Sverige, Norge, Finland)**




**Mål 2020:** 100% av leverantörer ska utvärderas enligt kraven i uppförandekoden.

**Utvärderade leverantörer Sverige**

Status 2016–2019  
**83%**  
Mål 2020: 100%

## AVFALL & ÅTERVINNING

**Mål 2020:** Minska total ton avfall/MSEK omsättning med 20%. Öka materialåtervinningsgrad med 20%.



Total mängd avfall ton/MSEK omsättning

Status 2016–2019  
Ökat med  
**3%**  
Mål 2020: Minska 20%

Materialåtervinningsgrad

Status 2016–2019  
Ökat med  
**3%**  
Mål 2020: Öka 20%

**Materialåtervinningsgrad**

